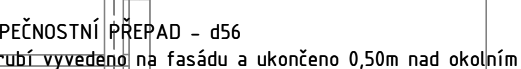








2 306,0	poľudový beton
---------	----------------



EGENDA – ARMATURY KANALIZACJE

- LEGENDA ČAR**
- | | | |
|----|---|--|
| S1 | ----- | Spařková kanalizace |
| D1 | ----- | Dělníková kanalizace |
| T1 | ----- | Taková kanalizace |
| |  | Svislé potrubí stoupající do vyššího podlaží |
| |  | Svislé potrubí klesající do nižšího podlaží |
| |  | Svislé potrubí probíhající podlažím |
| |  | Výškový odsek v rámci podlaží |

výukový systém:	bpv	
-----------------	-----	--

AUTOR:	VEDOUcí PROJEKTU:	VYPRACOVAL:	KONTROLA:	
--------	-------------------	-------------	-----------	--

CENTRUM PŘÍRODOVĚDNÝCH A TECHNICKÝCH OBORŮ (CPTO)	DATUM:	prosinec 201
---	--------	--------------

STUPEN PROJEKTOVÉ DOKUMENTACE: DOKUMENTACE PRO PROVEDENÍ STAVBY	MĚŘITKO:	1:100
OBJEKT:	PARÉ:	

ČÁST - PROFESÍ: 0.1.4.1 - ZDRAVOTNÉ TECHNICKÉ INSTALACE		
DOKUMENT - VÝKRES:	ČÍSLO VÝKRESU:	REVIZE:

ROBERTS III	TONKINERAGE	5/14/1971	
-------------	-------------	-----------	--